

Matrix Max 2

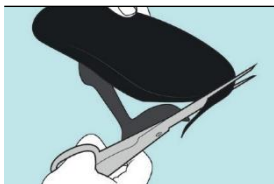
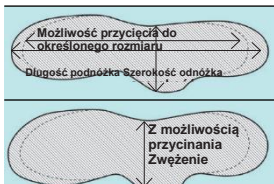
INSTRUKCJA UŻYWANIA

Instrukcja dopasowania

1. Wyjąć wkładkę, a ortezę Matrix Max 2 włożyć do buta.
2. Wkładkę umieścić na górze podnóżka ortozy Matrix Max 2
Wkładka może być wykonana na zamówienie, standardowa lub dostarczona z obuwem użytkownika.
3. Poluzować sznurowadła, a stopę włożyć do buta. Zapiąć paski.
4. Sprawdzić dopasowanie.
 - Wykonać kilka próbnych kroków. Upewnić się, że staw kolanowy nie jest zbyt mocno wyprostowany.



- Sprawdzić, czy obuwie nie jest zdeformowane.
 - Upewnić się, że pacjent znajduje się w komfortowej pozycji i żadne miejsca nie są uciskane, ponieważ to może powodować ból lub powstawanie owrzodzeń.
5. W razie potrzeby, ponownie dopasować ortezę.
 - **Podnóżek:** Podnóżek z możliwością przycinania (jedynie Max 2 i Medial T) może zostać dopasowany do różnych rozmiarów obuwia. Pozostałe wyroby z serii Matrix Max 2 można personalizować poprzez szlifowanie, co umożliwia dopasowanie do rozmiaru stopy pacjenta. Należy stosować odpowiedni sprzęt do ekstrakcji i ochrony indywidualnej.



- **Przednia powłoka** (oprócz Medial): Dostosuj wysokość (przy pomocy klucza imbusowego, który jest dostarczany razem z wyrobem), tak aby przy pełnym rozciągnięciu, orteza zakrywała guzowatość piszczeli, ale nie uderzała w rzepkę. Powłokę można formować na gorąco, aby zapewnić pacjentowi optymalny komfort. (Uwaga: źródło ciepła powinno zostać przyłożone do elementów wyrobu wykonanych z włókna węglowego.)



- **Paski:** Paski można przyciąć do pożądanej długości.

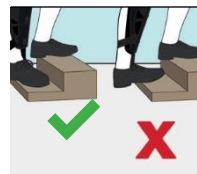
- **Wkładka:** W razie potrzeby, wkładkę można przykleić do podnóżka Matrix Medial T, aby ją unieruchomić.

Matrix Family - wytyczne dotyczące wyrobu

Wyroby Matrix Max 2 są wytwarzane z zaawansowanych materiałów kompozytowych, i zostały zaprojektowane w sposób wspierający prawidłowy sposób chodzenia u pacjentów z opadającą stopą.

Wybór obuwia: Dla optymalnej wydajności oraz trwałości wyrobów z serii Matrix Max 2, obuwie powinno mieć mocny zapiętek, 10 mm drop, antypoślizgową, elastyczną podeszwę i wystarczająco dużo miejsca, aby zmieścić ortezę. Nie należy nosić wysokich butów ani szpilek. Wyrobów Matrix Max 2 nie wolno nosić bez obuwia.

Wyrób nie może być wykorzystywany podczas biegania, kucania, klękania, wchodzenia po drabinie lub po schodach, gdyż podnóżek będzie nierównomiernie obciążony.



Dla poczucia maksymalnego komfortu pod ortezę Matrix Max 2 należy nosić długie skarpety, jak również zapinać paski.

Konserwacja ortozy Matrix Max 2: Wyrób należy regularnie czyścić, przecierając wilgotną ściereczką. Wyjmowana wkładka powinna być regularnie zdejmowana i prana.

Wyroby Matrix Max 2 powinny być stosowane wyłącznie zgodnie z zaleceniami lekarza. W przypadku pojawienia się nadmiernego zaczerwienienia, otarć lub podrażnień, **natychmiast zakończyć stosowanie.**

W przypadku uszkodzenia ortozy Matrix Max 2 w okresie gwarancyjnym, prosimy o skontaktowanie się z Państwem dystrybutorem. Ortezę Matrix Max 2 proszę utylizować zgodnie z lokalnymi i krajowymi przepisami oraz regulacjami.

Wydanie 15.09.2021

Dystrybutor

Mdh sp. z o.o.
Ul. Maratońska 104,
90-349 Łódź, Polska
Tel. +48 42 636 81 44
e-mail: ortopedia@mdh.pl

Trulife Limited



41 Amos Road, Sheffield
S9 1BX, Wielka Brytania

